

 NISSAN
INTELLIGENT
MOBILITY

จะดีแค่ไหน ถ้าคุณได้ใช้ชีวิตที่เหนือระดับขึ้นไปอีกขั้น ด้วยเทคโนโลยีอัจฉริยะจากนิสสัน ที่ออกแบบมาให้คุณ
ควบคุมได้ง่ายดายดั่งใจราวกับเป็นผู้ช่วยคุณ ไม่ว่าสถานการณ์ไหนคุณก็เห็นได้มากกว่า รับรู้ได้เร็วกว่า
ด้วยนวัตกรรมที่พร้อมตอบสนองและปกป้องคุณได้ตลอดทาง เทคโนโลยีอัจฉริยะจากนิสสัน สร้างสรรค์ขึ้น
เพื่ออนาคตแห่งการขับขี่ที่จะยกระดับทุกชีวิตให้ปลอดภัย ยั่งยืน และเราใจกว้างที่เคย

 NISSAN

TERRA



บริษัท นิสสัน มอเตอร์ (ประเทศไทย) จำกัด
www.nissan.co.th

WD23-08-21-B

นิสสัน เทอร์รา



NISSAN TERRA

PROTECTION FOR EXCITING JOURNEYS

ปลอดภัย มั่นใจทุกเส้นทาง

ไม่ว่าเส้นทางข้างหน้าจะมีความท้าทายแบบไหนรออยู่
นิสสัน เทอร์รา ใหม่ ก็พร้อมพาคุณและครอบครัวไปถึง
ปลายทางอย่างมั่นใจ ด้วยการปกป้องทุกองศาจาก
เทคโนโลยีความปลอดภัยรอบคัน 360° Safety Shield
พร้อมชุดพวงมาลัยขับเคลื่อนเต็มสมรรถนะ ทำกายได้ทั้ง
ออนโรดและออฟโรด ไม่ว่าปลายทางจะเป็นที่ไหน
นิสสัน เทอร์รา ก็เปิดเส้นทางให้คุณไปได้เสมอ



A BOLD NEW LOOK

เข้มโดดเด่นในลุคใหม่
เผยลุคใหม่รอบคันกับ นิสสัน เทอร์รา ใหม่ เสริม
ความโดดเด่นด้วยดีไซน์ใหม่สุดพรีเมียม ให้คุณ
โดดเด่นเหนือใครในทุกเส้นทาง

V-MOTION FRONT GRILLE
ลุคใหม่กับกระจังหน้า V-MOTION
ที่โดดเด่นเหนือระดับ เอกลักษณ์
เฉพาะของนิสสัน

QUAD-EYE LED HEADLAMP with LED DAYTIME RUNNING LIGHT
สว่างชัดยิ่งกว่าด้วยไฟ QUAD-EYE LED
สโตร์พรีเมียม โดดเด่นเป็นเอกลักษณ์

ALLOY WHEEL 18"
ล้ออัลลอย 18" มาพร้อมความแกร่ง
อย่างมีสไตล์ บ่งบอกความเป็นตัวคุณ



REAR FASCIA
ดีไซน์ด้านหลังใหม่หมด
เทสปอร์ต สดทุกสายตา

REAR LAMP with LED LIGHT GUIDE
ไฟท้าย LED ดีไซน์โมเดิร์นโฉบเฉี่ยว
เสริมกับชนท้ายให้ยิ่งโดดเด่น

360° SAFETY SHIELD

เทคโนโลยีความปลอดภัยรอบคัน

อีกขั้นของความปลอดภัย มั่นใจได้ทุกสถานการณ์แบบ 360 องศา เพราะความปลอดภัยของทุกชีวิตบนท้องถนน คือปรัชญาที่นิสสันยึดถือเสมอมา และนำมาซึ่งการพัฒนาเทคโนโลยีที่ดีที่สุดอย่างต่อเนื่อง เพื่อมอบความสะดวกและปลอดภัย ปกป้องทุกองศาการมองเห็นจากด้านหน้า ด้านข้าง และด้านหลัง เพื่อให้คุณและคนที่คุณรักมุ่งสู่ทุกจุดหมายได้อย่างมั่นใจเต็มร้อย



BLIND SPOT WARNING (BSW)
เทคโนโลยีเตือนรถในมุมอับสายตา



INTELLIGENT FORWARD COLLISION WARNING (IFCW)
เทคโนโลยีเตือนเมื่อเสี่ยงต่อการชนอันตราย:
ทำงานร่วมกับ
INTELLIGENT EMERGENCY BRAKING (IEB)
เทคโนโลยีเบรกฉุกเฉินอัจฉริยะ:



REAR CROSS TRAFFIC ALERT (RCTA)
เทคโนโลยีตรวจจับวัตถุด้านหลังขณะถอย



INTELLIGENT AROUND VIEW MONITOR (IAVM)
เทคโนโลยีกล้องอัจฉริยะมองภาพรอบทิศทาง
ทำงานร่วมกับ
MOVING OBJECT DETECTION (MOD)
เทคโนโลยีเตือนวัตถุเคลื่อนไหวรอบคัน
FRONT AND REAR PARKING SENSOR
สัญญาณเตือนระยะจอดด้านหน้าและด้านหลัง 8 จุด



LANE DEPARTURE WARNING (LDW)
เทคโนโลยีเตือนเมื่อรถออกนอกช่องทาง

INTELLIGENT FORWARD COLLISION WARNING (IFCW)
เทคโนโลยีเตือนเมื่อเสี่ยงต่อการชนอันตราย: ระบบจะส่งสัญญาณเสียงพร้อมสัญญาณคันเตือน หากพบความเสี่ยงที่จะเกิดอุบัติเหตุการชนด้านหน้า

INTELLIGENT EMERGENCY BRAKING (IEB)
เทคโนโลยีเบรกฉุกเฉินอัจฉริยะ: ระบบจะทำงานร่วมกับ IFCW โดยจะวิเคราะห์ระยะห่างและความเร็วของรถยนต์คันหน้า เพื่อจะลดความเร็วและหยุดรถ ช่วยลดความรุนแรงหรือลดความเสียหาย อันเกิดจากอุบัติเหตุ

LANE DEPARTURE WARNING (LDW)
เทคโนโลยีเตือนเมื่อรถออกนอกช่องทาง: เมื่อตรวจพบว่ารถกำลังออกนอกช่องทางซ้าย และเสียงเตือนบีบแตรจากด้านข้าง โดยที่ไม่ได้เปิดสัญญาณไฟเลี้ยว ระบบจะส่งสัญญาณเสียงและไฟที่หน้าปัด เพื่อเตือนให้รู้ว่าการกำลังออกนอกช่องทาง เพิ่มความมั่นใจ ปลอดภัยยิ่งขึ้น


BLIND SPOT WARNING (BSW)
เทคโนโลยีเตือนรถในมุมอับสายตา: เมื่อสัญญาณไฟเลี้ยวถูกเปิด และมีรถคันอื่นอยู่ในจุดอับสายตา ณ ช่องทางขับซ้ายด้านข้าง ระบบจะส่งสัญญาณเสียงและไฟกะพริบเตือนให้รู้ล่วงหน้า ให้คุณมั่นใจยิ่งขึ้น เมื่อต้องการเปลี่ยนช่องทางขับ

INTELLIGENT AROUND VIEW MONITOR (IAVM)
เทคโนโลยีกล้องอัจฉริยะมองภาพรอบทิศทาง: แสดงภาพพื้นที่รอบตัวรถแบบ 360° ผ่านกล้อง 4 จุดรอบคัน ซึ่งจะจับภาพจากพื้นที่รอบข้างรถขณะเคลื่อนที่จริงแล้วประมวลผลแสดงเป็นภาพมุมมองแบบ Bird's-eye View และทำงานร่วมกับ MOD พร้อมสัญญาณเตือนระยะจอดด้านหน้าและหลัง จักรวรรดิ-ไกล-ไกล โดยระบบจะทำการเตือน ส่งสัญญาณภาพและเสียงเตือนเมื่อเคลื่อนที่เข้าใกล้วัตถุ (เมื่อรถเคลื่อนที่ด้วยความเร็วไม่เกิน 10 กม./ชม.)

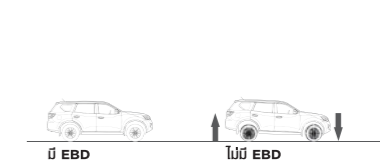
REAR CROSS TRAFFIC ALERT (RCTA)
เทคโนโลยีตรวจจับวัตถุด้านหลังขณะถอย: เมื่อรถเข้าเกียร์ถอยหลัง และตรวจพบวัตถุกำลังเคลื่อนเข้ามาทางด้านหลัง ทั้งซ้ายและขวา ระบบจะส่งสัญญาณเตือนพร้อมไฟกะพริบในคันเดียวกับที่มีวัตถุเคลื่อนเข้ามา

โครงสร้างป็นกรีย (BODY REINFORCEMENT)
ตัวถังที่แข็งแกร่งที่ให้ความปลอดภัยเป็นพิเศษ เอกสิทธิ์เฉพาะของนิสสัน รองรับการกระแทกรอบคัน ปกป้องทุกชีวิตภายในห้องโดยสารด้วยมาตรฐานความปลอดภัยระดับโลก

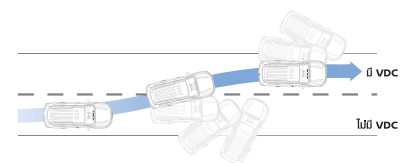
ถุงลม SRS คู่หน้า ด้านข้าง และม่านถุงลมป็นกรียรวม 6 ตำแหน่ง
อีกระดับแห่งความปลอดภัยถึง 6 ตำแหน่งรอบคัน หากเกิดแรงปะทะ ถุงลมจะพองตัวอัตโนมัติ เพื่อช่วยลดความรุนแรงที่เกิดจากการชน ทั้งด้านหน้าและด้านข้างให้กับผู้ขับขี่และผู้โดยสาร



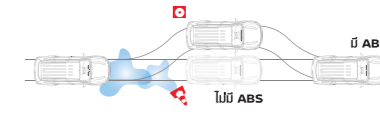
ระบบป้องกันการลื่นไถล BRAKE LIMITED SLIP DIFFERENTIAL (B-LSD)
ระบบจะส่งแรงเบรกไปยังล้อที่ลื่นไถล ออกตัวอย่างมั่นใจในทุกสภาพถนน



เทคโนโลยีกระจายแรงเบรก ELECTRONIC BRAKE-FORCE DISTRIBUTION (EBD)
ช่วยให้การเบรกมีประสิทธิภาพมากขึ้น ระยะเบรกลดลง และเกิดสมดุลของรถในขณะเบรกอย่างกะทันหัน



เทคโนโลยีควบคุมเสถียรภาพการทรงตัวอัตโนมัติ VEHICLE DYNAMIC CONTROL (VDC)
ช่วยรักษาเสถียรภาพการทรงตัวของรถขณะหักหลบกะทันหัน หักเลี้ยวอย่างฉับใจ ตอบสนองทุกการขับอย่างฉับไว ทำงานอย่างมีประสิทธิภาพ แม้ในสถานการณ์คับขัน



เทคโนโลยีเบรกกันล้อล็อก ANTI-LOCK BRAKING SYSTEM (ABS)
ับังใจทุกวินาทีด้วยเทคโนโลยีเบรกกันล้อล็อกขณะเบรกกะทันหัน ช่วยควบคุมทิศทางรถหรือหักหลบสิ่งกีดขวางได้ในสถานการณ์คับขัน



เทคโนโลยีป้องกันล้อหมุนฟรี TRACTION CONTROL SYSTEM (TCS)
ให้คุณควบคุมการขับได้โดยล้อไม่หมุนฟรี จึงมั่นใจได้เมื่ออยู่บนสภาพถนนที่ลื่นและควบคุมได้ยาก



เทคโนโลยีช่วยการออกตัวขณะอยู่บนทางลาดชัน HILL START ASSIST (HSA)
ระบบป้องกันไม่ให้รถไหลขณะหยุดและออกตัวเมื่อขับรถขึ้นบนทางลาดชัน เมื่อยกเท้าออกจากแป้นเบรก ระบบจะสั่งให้เบรกทำงานอย่างต่อเนื่อง เพื่อให้ผู้ขับขี่สามารถเหยียบคันเร่งและออกตัวได้อย่างนุ่มนวล

เทคโนโลยีควบคุมความเร็วขณะลงทางลาดชัน HILL DESCENT CONTROL (HDC)
ระบบป้องกันไม่ให้รถไหล เมื่อขับรถลงทางลาดชัน โดยใช้กำลังของเครื่องยนต์ช่วยหน่วงความเร็วให้ต่ำลง โดยไม่ต้องเหยียบแป้นเบรกช่วย

360° SAFETY SHIELD

เทคโนโลยีความปลอดภัยรอบคัน

WELCOME THE CHALLENGE

Tough Look. Comfort Ride.

แกร่งทุกที่ ขับสบายทุกเส้นทาง

แกร่งทั้งคัน มั่นใจด้วยโครงสร้างแชสซีส์แกร่งเหล็กกล้าชิ้นเดียวตลอดคัน พร้อมเพิ่มระยะต่ำสุดของรถจากพื้น (Ground Clearance) พสานลงตัวกับระบบกันสะเทือนหลังแบบ 5 ลิงค์ คอยล์สปริงพร้อมเหล็กกับโคลง และระบบเบรกใหม่พร้อมดิสก์เบรกหน้าหลัง รองรับการใช้ที่มั่นใจนุ่มนวลกว่า



Twist & Tackle

ไปได้ทุกจุดหมายที่ตั้งใจ

เส้นทางท้าทายไหนก็หยุดคุณไม่ได้ ด้วยระบบ Shift-on-the-fly 4WD เปลี่ยนการขับเคลื่อน 2 ล้อ เป็น 4 ล้อ ได้ทันทีขณะรถวิ่งไม่เกิน 100 กม./ชม. พร้อมโหมด 4 ล้อ แบบความเร็วต่ำ (4LO) และระบบ Electronic Locking Rear Differential ช่วยกระจายกำลังไปยังล้อหลังทั้ง 2 ข้าง ช่วยเสริมกำลังจุด ให้ขับออกจากหล่มได้ง่ายขึ้น พสานเทคโนโลยีกล่องอัจฉริยะมองภาพรอบทิศทาง (IAVM) ที่จะทำงานทันทีที่เริ่มขับเคลื่อน 4 ล้อ



ดิสก์เบรก

ดิสก์เบรกขนาดใหญ่ทั้ง 4 ล้อ ตอบสนองต่อการเบรกได้อย่างดีเยี่ยม ให้คุณมั่นใจขณะเบรกที่ความเร็วสูงหรือเบรกอย่างต่อเนื่องเป็นเวลานาน



2.3L

TWIN TURBO
DIESEL ENGINE
DIRECT INJECTIONS

เทอร์โบคู่ 190 แรงม้า

ขุมพลังขั้นสุด ท้าทายทุกเส้นทาง

ดิสก์เบรกขนาดใหญ่ทั้ง 4 ล้อ พาคุนและครอบครัวท้าทายทุกเส้นทาง ด้วยพลังเครื่องยนต์ 2.3L เทอร์โบคู่ แรงสูงสุด 190 แรงม้า แรงบิดสูงสุด 450 นิวตัน-เมตร พร้อมเกียร์อัตโนมัติแบบ 7 สปีด และโหมดแมนนวล รองรับทุกการเดินทางได้เต็มพลัง



OFF - ROAD MODE

เมื่อเปิดระบบขับเคลื่อนสี่ล้อ กล้องอัจฉริยะมองภาพรอบทิศทางจะทำงาน ช่วยเพิ่มมุมมองการขับขี่ให้คุณมั่นใจและปลอดภัย แม้ในทางที่ลำบาก ให้คุณควบคุมรถด้วยประสิทธิภาพสูงสุด



หน้าจออัจฉริยะแสดงข้อมูลขับเคลื่อน 3 มิติ

เลือกแสดงข้อมูลสำคัญของการขับขี่ได้หลากหลายรูปแบบ เช่น แสดงข้อมูลมุมเอียงในแนวดิ่งและแนวราบขณะขับเคลื่อนออฟโรด กำลังการขับเคลื่อนในล้อทั้งสี่ แรงดันลมยาง อัตราสิ้นเปลืองเชื้อเพลิง โดยแสดงบน 3 มิติ บนหน้าจอ TFT ขนาด 7 นิ้ว ที่จัดวางในตำแหน่งที่เห็นได้ชัดเจน





GORGEOUS & GENEROUS

ดีไซน์ใหม่ ทรงรถ กว้างขวาง ตลอดการเดินทาง

ให้ทุกการเดินทางมีระดับ ในห้องโดยสารที่กว้างขวางของ **นิสสัน เทอร์ซ่า ใหม่** เรียบหรู โดดเด่นด้วยภายในสีทูโทน พร้อมกระจกหน้าและกระจกผู้โดยสารแถวหน้า ที่ลดเสียงรบกวนจากภายนอก (Acoustic Glass) โดยออกแบบให้ผู้ใช้โดยสารทุกคนเพลิดเพลินได้จากทุกที่นั่ง



UNEXPECTED SPACE FLEXIBILITY

ตอบโจทย์ทุกความต้องการของคุณ และครอบครัว ด้วยการออกแบบให้ที่นั่งแถวที่ 2 และ 3 ปรับได้หลากหลายพับให้ราบไปกับพื้นห้องโดยสารได้ จึงรองรับการบรรทุกสัมภาระได้อิสระและหลากหลาย ให้คุณนำความสุขที่ชื่นชอบไปได้ทุกที่ พร้อมเทคโนโลยีที่ช่วยอำนวยความสะดวกให้คุณอย่างครบครัน



1-Touch Remote Fold & Tumble

ระบบพับเบาะอัตโนมัติ

พับเบาะที่นั่งได้เพียงปลายนิ้ว ด้วยระบบ Auto Tumble Seat แกดปุ่มควบคุมบนคอนโซลกลาง เบาะที่นั่งแถวสองจะพับลงอัตโนมัติ โดยผู้ขับไม่ต้องลงไปพับด้วยมือ



Auto Lift Gate*

ระบบประตูท้ายไฟฟ้าพร้อมเซนเซอร์ แม้จะมีของเต็มมือก็ยังเปิดประตูท้ายได้ด้วยระบบเซนเซอร์ที่อยู่ใต้กันชนหลัง เมื่อยื่นเท้าเข้าไป เซนเซอร์จะตรวจจับ และเปิดประตูท้ายให้อัตโนมัติ ช่วยเพิ่มความสะดวกสบายในการเปิด-ปิดพาท้าย โดยไม่ต้องสัมผัสหรือกดปุ่มเปิด

*อุปกรณ์เสริมจำหน่ายโดยดีลเลอร์นิสสันทั่วประเทศ ติดตั้งและรับประกันโดย บริษัท สยามทราเวลโลจิสติกส์ จำกัด ลูกค้านิสสันเลือกที่จะไม่ติดตั้ง

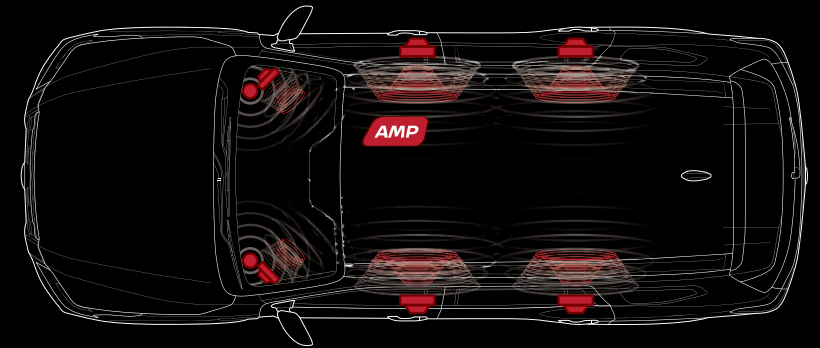
หมายเหตุ : เป็นภาพประกอบการโฆษณา ข้อมูลเฉพาะทางอาจแตกต่างกันในแต่ละรุ่น กรุณาตรวจสอบรายละเอียดจากตารางด้านท้ายเล่ม



THE INCREDIBLE ENTERTAINMENT AND SUPPORT SYSTEM

ที่สุดแห่งสุนทรียภาพตลอดทุกเส้นทาง

สัมผัสอัจฉริยภาพแห่งเทคโนโลยีภายใน นิสสัน เทอร์ซ่า ใหม่ ที่ให้คุณควบคุมทุกอย่างได้อย่างง่ายดาย สะดวกสบาย และมีความสุขไปด้วยกันทุกเส้นทาง



BOSE®

ระบบเครื่องเสียง BOSE

เพลิดเพลินเหนือระดับตลอดการเดินทาง ด้วยระบบเครื่องเสียง BOSE ที่ติดตั้ง 8 ตำแหน่งรอบคัน แยกเสียงคมชัดจากทุกลำโพง พร้อมเครื่องขยายเสียงที่ช่วยเพิ่มกำลังของสัญญาณ และคุณภาพของเสียง เพื่อสุนทรียภาพแห่งความบันเทิงแก่ผู้โดยสารทุกท่าน ราวกับอยู่ในสถานที่จริง

NissanConnect®

เทคโนโลยี NissanConnect ที่เชื่อมต่อสมาร์ตโฟน กับ Wireless Apple CarPlay และ Android Auto* รองรับการใช้แอปพลิเคชันในโทรศัพท์ ผ่านหน้าจอสัมผัสขนาด 9" พร้อมระบบนำทาง (Navigation System) และระบบสั่งงานด้วยเสียงอัจฉริยะ: (Voice Recognition) ให้ทุกการเดินทางของคุณสะดวกสบายเหนือใคร

*เฉพาะสมาร์ตโฟนรุ่นที่รองรับการใช้งาน



WIRELESS APPLE CARPLAY

เชื่อมต่อ Apple CarPlay ผ่านบลูทูธ เพิ่มความสะดวกอย่างปลอดภัยตลอดการเดินทาง ด้วยการเชื่อมต่อกับสมาร์ตโฟนของคุณกับ Wireless Apple CarPlay ผ่านบลูทูธ ให้คุณใช้งานแอปพลิเคชันและเข้าถึงความบันเทิงต่างๆ ในโทรศัพท์ที่ไดบนหน้าจอสัมผัสขนาด 9" เพื่อมอบสุนทรียภาพและความสะดวกสบายตลอดการเดินทาง



ELECTRONIC PARKING BRAKE (E-PKB)

ระบบเบรกมือไฟฟ้าสะดวกใช้งานง่าย เพียงดึงสวิตช์ขึ้นเมื่อต้องการใช้งาน และระบบจะคลายเบรกอัตโนมัติเมื่อเหยียบคันเร่ง (ในกรณีที่มีผู้ขับขี่คาดเข็มขัดนิรภัยเท่านั้น)



WIRELESS CHARGER

ระบบชาร์จไร้สาย เพิ่มความสะดวกสบาย ด้วยระบบชาร์จไร้สาย เพียงวางโทรศัพท์ที่รองรับการชาร์จไร้สายบนแท่นชาร์จ



INTELLIGENT REAR VIEW MIRROR

เทคโนโลยีกระจกรมองหลังอัจฉริยะ: เปลี่ยนมุมมองภาพจากกระจกมองหลังปกติ เป็นภาพจากกล้องที่ติดตั้งบริเวณประตูหลัง เพื่อมอบวิสัยทัศน์การขับขี่ที่ชัดเจน



ที่นั่งแบบเธียเตอร์ (Theatre Style Seating)

ที่เปิดมุมมองให้โปร่งโล่งสบายได้จากทุกที่นั่ง



ช่องต่ออุปกรณ์ HDMI สำหรับจอภาพด้านหลัง

เพิ่มความสุขในการเดินทางอีกระดับให้กับคนที่คุณรัก ด้วยจอภาพด้านหลังขนาด 11" พร้อมแสดงภาพผ่านช่อง HDMI ด้วยอุปกรณ์เชื่อมต่อ Smart TV เพื่อเข้าถึงรายการโปรดในโลกออนไลน์ และทุกความบันเทิงชั้นนำ ด้วยความคมชัดทั้งภาพและเสียงแบบดิจิทัล

หมายเหตุ : เป็นภาพประกอบการโฆษณา ข้อมูลเฉพาะทางเทคนิคอาจแตกต่างกันในแต่ละรุ่น กรุณาตรวจสอบรายละเอียดจากตารางด้านท้ายเล่ม

DRIVE MY WAY

ขับเคลื่อนด้วยความเป็นคุณ

เติมเต็มประสบการณ์ในทุกเส้นทาง เพยความเป็นคุณในทุกองศา กับ นิสสัน เทอร์รา ใหม่ ที่ให้คุณเลือกสีภายนอกและภายใน สะท้อนสไตล์ความเป็นคุณ

สีภายนอก (Body Color)



สีแดง คูลีส์
Coulis Red (NAW)
(เฉพาะรุ่น VL 2WD และ VL 4WD)



สีขาว โวท์ เพิร์ล
White Pearl (QX1)



สีทองแดง ฟอจ คอปเปอร์
Forged Copper (CAU)
(เฉพาะรุ่น VL 2WD และ VL 4WD)



สีเงิน บริลเลียนท์ ซิลเวอร์
Brilliant Silver (K23)



สีดำ แบล็ค สตาร์
Black Star (G42)



สีเทา ทไวไลท์ เกรย์
Twilight Grey (K21)

สีและวัสดุภายใน (Seat Material)

รุ่น VL 4WD เบาะหนัง พร้อมวัสดุบุนึ่ม



โทนสีดำ-แดงเบอร์กันดี



โทนสีดำ-เบจ

รุ่น VL 2WD เบาะหนัง พร้อมวัสดุบุนึ่ม



โทนสีดำ-แดงเบอร์กันดี



โทนสีดำ-เบจ

รุ่น E เบาะผ้า




โทนสีดำ

ติดตามเรื่องราวของ นิสสัน ได้ที่

 [facebook.com/NissanThailand](https://www.facebook.com/NissanThailand)

 [youtube.com/NissanThailand](https://www.youtube.com/NissanThailand)

 [instagram.com/NissanThailand](https://www.instagram.com/NissanThailand)

 twitter.com/NissanThailand

TERRA GENUINE ACCESSORIES

เปิดชีวิตสู่โอกาสใหม่ในแบบฉบับของคุณเอง

สะท้อนบุคลิกรักความท้าทายของคุณ ด้วยอุปกรณ์ตกแต่งของ นิสสัน เทอร์รา ใหม่ เพื่อพร้อมออกไปสัมผัสประสบการณ์เร้าใจของโลกภายนอก และไปได้ทุกที่ที่ใจอยากไป



EXTERIOR ITEMS จำนวน 8 รายการ



Door Visor
ทิวกันแดดประตู



Body Side Molding
ทิวขอบประตูโครเมียม



Door Handle Protector
กันรอยมือเปิดประตู



Oil Gate Garnish
ครอบฝาถังน้ำมันโครเมียม



Exhaust Pipe Finisher
ปลอกปลายท่อไอเสีย



Body Side Molding (Black)
ทิวขอบประตู (สีดำ)



Oil Gate Garnish (Black)
ครอบฝาถังน้ำมัน (สีดำ)



Car Cover
ผ้าคลุมรถ

INTERIOR ITEMS จำนวน 5 รายการ



Power Window Switch Black Graphite
แผงสวิตช์กระจกไฟฟ้า 4 ชั้น



Kicking Plate
ชุดคิ้วบันได



Luggage Tray
ถาดวางของท้ายรถ



Luggage Net
ตาข่ายเก็บสัมภาระ



Sport Pedal Set
แป้นวางเท้าแบบสปอร์ต

ELECTRIC ITEMS จำนวน 4 รายการ



Room Leg Lamp (Blue)
ชุดไฟส่องสว่างพื่นรถ (สีฟ้า)



Room Leg Lamp (Amber)
ชุดไฟส่องสว่างพื่นรถ (สีส้ม)



Driving Recorder (DVR)
กล้องบันทึกภาพด้านหน้ารถยนต์ ระบบ Wi-Fi



NissanConnect
ระบบเชื่อมต่อรถยนต์อัจฉริยะ

STYLISH BLACK PACKAGE

จำนวน 4 รายการ



Body Side Molding (Black)
ทิวขอบประตู (สีดำ)



Door Handle Protector
กันรอยมือเปิดประตู

STYLISH CHROME PACKAGE

จำนวน 4 รายการ



Body Side Molding
ทิวขอบประตูโครเมียม



Door Handle Protector
กันรอยมือเปิดประตู

UTILITY PACKAGE

จำนวน 4 รายการ



Door Visor
ทิวกันแดดประตู



Luggage Tray
ถาดวางของท้ายรถ



Oil Gate Garnish (Black)
ครอบฝาถังน้ำมัน (สีดำ)



Sport Pedal Set
แป้นวางเท้าแบบสปอร์ต



Oil Gate Garnish
ครอบฝาถังน้ำมันโครเมียม



Sport Pedal Set
แป้นวางเท้าแบบสปอร์ต



Luggage Net
ตาข่ายเก็บสัมภาระ



Exhaust Pipe Finisher
ปลอกปลายท่อไอเสีย



NISSAN Warranty Policy

Nissan Genuine Accessories

รับประกันคุณภาพสูงสุด 3 ปี หรือ 100,000 กม. แล้วแต่ระยะใดถึงก่อน*

หมายเหตุ • สิทธิประโยชน์ต่างจากแพคเกจจากแพคเกจรวมการพิมพ์ • ราคาขายไม่รวมภาษีมูลค่าเพิ่ม 7% • ราคาขายไม่รวมค่าติดตั้ง • อุปกรณ์ตกแต่งและสีสามารถขอรับร่วมกับรายการนี้ได้ โดย บริษัท นิสสัน สีสัน (ประเทศไทย) จำกัด • บริษัทฯ ขอสงวนสิทธิ์ในการเปลี่ยนแปลงราคา โดยไม่ต้องแจ้งให้ทราบล่วงหน้า
รถแต่ละรุ่นมีอุปกรณ์มาตรฐานแตกต่างกันไปเพื่อระบุโปรดตรวจสอบรายละเอียดรุ่นก่อนดำเนินการสั่งซื้อและติดตั้งอุปกรณ์ตกแต่งเพิ่มเติม • รูปแบบสินค้าหรือลายกราฟิกสินค้าที่ระลึกอาจแตกต่างกันไปเป็นครั้งคราว

*ระยะเวลาประกันคุณภาพอุปกรณ์ตกแต่งแพคเกจ จำนวนจากระยะเวลาประกันของตัวรถที่ใหญ่ที่สุด นับจากวันที่ทำการติดตั้งอุปกรณ์ตกแต่งรายการนี้ๆ กรณีที่ระยะเวลาประกันของตัวรถหรือน้อยกว่า 1 ปี หรือ 20,000 กม. นับจากวันที่ทำการติดตั้งอุปกรณ์ตกแต่งแพคเกจ การรับประกันอุปกรณ์ตกแต่งรายการนี้จะมีจำนวน 1 ปี หรือ 20,000 กม.



QR Code (ข้อมูลเพิ่มเติม)

