







จะดีแค่ไหน ถ้าคุณได้ใช้ชีวิตที่เหนือระดับขึ้นไปอีกขั้น ด้วยเทคโนโลยีอัจฉริยะจากนิสสัน ที่ออกแบบมาให้คุณ
ควบคุมได้ง่ายดายตั้งจอราวกับเป็นผู้ช่วยคุณ ไม่ว่าสถานการณ์ไหนคุณก็เห็นได้มากกว่า รู้ได้เร็วกว่า
ด้วยนวัตกรรมที่พร้อมตอบสนองและปกป้องคุณได้ตลอดทาง เทคโนโลยีอัจฉริยะจากนิสสัน สร้างสรรค์ขึ้น
เพื่ออนาคตแห่งการขับขี่ที่จะยกระดับทุกชีวิตให้ปลอดภัย ยั่งยืน และเราใจกว้างที่เคย



NAVARA



ติดตามเรื่องราวของ นิสสัน ได้ที่

-  facebook.com/NissanThailand
-  youtube.com/NissanThailand
-  instagram.com/NissanThailand
-  twitter.com/NissanThailand

บริษัท นิสสัน มอเตอร์ (ประเทศไทย) จำกัด
www.nissan.co.th

H60A-CCL-10-20-B

New NISSAN NAVARA

LIVE LIFE WITHOUT LIMITS

ท้าทายทุกขีดจำกัด

ไม่ว่าปลายทางอยู่ที่ไหน เป้าหมายคืออะไร คุณก็มั่นใจได้ใน **นิสสัน นาวารา ใหม่** ที่จะพาคุณก้าวข้ามไปอีกระดับของทุกขีดจำกัด เปลี่ยนทุกวันเดินทางเป็นการผจญภัย เปิดโลกใหม่ให้คุณค้นพบ ไปกับขุมพลังใหม่ เครื่องยนต์ดีเซล 2.3L เทอร์โบคู่ และการออกแบบที่สะท้อนความแข็งแกร่งและเป็นเอกลักษณ์ เสริมด้วยเทคโนโลยีขับเคลื่อนอัจฉริยะของนิสสัน Nissan Intelligent Mobility พร้อมช่วงล่างสุดแกร่งที่เป็นที่รู้จัก ให้คุณออกไปเผชิญกับทุกสภาพถนนสุดท้าทาย ผ่านได้ทุกอุปสรรค **ใหม่ นิสสัน นาวารา กล้าเพื่อคนแกร่ง**



PRO-4X

NISSAN
INTELLIGENT
MOBILITY

NEVER BEND IN THE FACE OF ADVENTURE

กล้า...เผชิญหน้ากับทุกความท้าทาย

นิสสัน นาวารา PRO4X ใหม่ พร้อมก้าวข้ามกับความท้าทายใหม่ได้อย่างมั่นใจ สะท้อนความแกร่งในแบบกระบะที่พร้อมลุยไปทุกพื้นที่ มาพร้อมการออกแบบด้วยดีไซน์ภายนอกทันสมัย กับกระจังหน้าใหม่ดูคูล ไฟหน้า LED 8 ดวง พร้อม Daytime Running Light ไฟท้าย LED ใหม่ และล้ออัลลอยขนาด 17" พร้อมยางออฟโรด All Terrain โดดเด่นในทุกเส้นทาง ช่วงล่างใหม่ปรับแต่งให้พร้อมลุยทุกสถานการณ์ พสานความแกร่งเพื่อนำคุณไปถึงได้ทุกจุดหมาย



All About Suspension

ช่วงล่างแกร่ง

ปรับจูนช่วงล่างใหม่ ให้สมรรถนะการขับขี่ที่ดียิ่งขึ้น เพิ่มประสิทธิภาพในการเกาะถนนและการควบคุมที่มั่นคงใจในทุกการเดินทาง



Fully Boxed Frame

โครงสร้างเหล็กกล้าชิ้นเดียวตลอดคัน

แกร่งเต็มศักยภาพ โครงสร้างเหล็กกล้าแข็งแกร่ง ขับเคลื่อนเต็มประสิทธิภาพทุกสภาพถนน



Ground Clearance

ระยะต่ำสุดจากพื้นถนน

เพิ่มระยะต่ำสุดของรถจากพื้นถนน เพื่อเพิ่มประสิทธิภาพการเดินทางในทุกสภาพถนน



TWIST AND TACKLE

ไปได้ทุกจุดหมายที่ตั้งใจ

เทคโนโลยีขับเคลื่อน 4 ล้อของ นิสสัน นาวารา ใหม่ พร้อมให้คุณท้าทาย และฝ่าอุปสรรคในทุกสภาพถนน พร้อมให้คุณปรับเปลี่ยนตามรูปแบบการขับขี่ในทุกสถานการณ์ ด้วยระบบป้องกันการลื่นไถล Brake Limited Slip Differential (B-LSD) เพื่อกระจายแรงขับเคลื่อนที่ล้อแต่ละข้างในกรณีเป็น 4 ล้อ (4H) เพื่อความปลอดภัยบนถนนลื่น และเมื่อต้องการขับเคลื่อนแบบออฟโรด พสานเทคโนโลยีล็อกอ็อกวอร์วี่ มองคาพรอมทิสทาง (I4VM) ที่จะทำงานอัตโนมัติ เมื่อเปิดระบบขับเคลื่อน 4 ล้อ ให้คุณควบคุมรถด้วยประสิทธิภาพสูงสุด

PRO-4X

Interior with Noise-reducing Acoustic Glass

FIND SANCTUARY WHEREVER YOU GO

สะดวกสบายในทุกการเดินทาง

นิสสัน นาวารา PR04X ใหม่ ที่ออกแบบภายในอย่างมีเอกลักษณ์ลงตัว เบาะนั่งดีไซน์สปอร์ต พร้อมโลโก้ PR04X โดดเด่น สะดวกสบายอย่างมีสไตล์ ภายในห้องโดยสารที่สงบเงียบ พร้อมทั้งที่นั่งหุ้มหนังคอนทอนหน้าแบบ Zero Gravity ปรับตำแหน่งได้อิสระ ตลอดจนที่นั่งด้านหลังเพิ่มความสบายด้วยที่พนักแขน และที่วางแก้วน้ำ 2 ตำแหน่ง สะดวกสบายในทุกการเดินทางทั้งใกล้และไกล



Comfort Rear Seating Cushions
ที่นั่งตอนหลังดีไซน์ใหม่นุ่มสบาย พร้อมที่พนักแขน



Noise-reducing Acoustic Glass
กระจกหน้าและกระจกข้างผู้โดยสารตอนหน้า แบบลดเสียงรบกวนจากภายนอก



Zero Gravity Front Seats
ที่นั่งตอนหน้าแบบ Zero Gravity



THE POWERFUL ENGINE

ขุมพลัง ที่แรงเต็มประสิทธิภาพ

นissan นาวารา ใหม่ มาพร้อมเครื่องยนต์ ดีเซล 2.3 ลิตร เทอร์โบคู่ ที่ให้พลังแรงสูงสุด 190 แรงม้า แรงบิด 450 นิวตัน-เมตร เกียร์อัตโนมัติ 7 สปีด ให้คุณไปได้ทุกที่ที่ต้องการ เปิดโลกใหม่ให้การเดินทางของคุณ ผสานด้วยเทคโนโลยีล่าสุด และโครงสร้างแชสซีส์สุดแกร่งด้วยเหล็กกล้าชิ้นเดียวตลอดคัน ให้การเดินทางที่ท้าทายของคุณเกิดขึ้นจริง



2.3L
TWIN TURBO
DIESEL ENGINE
DIRECT INJECTIONS

เครื่องยนต์ ดีเซล 2.3L เทอร์โบคู่ อินเตอร์คูลเลอร์

ปริมาตรกระบอกสูบ 2,298 ซีซี

ประเภทเครื่องยนต์ ดีเซล

แรงม้าสูงสุด 190 แรงม้า / 3,750 รอบต่อนาที

แรงบิดสูงสุด 450 นิวตัน-เมตร / 1,500-2,500 รอบต่อนาที

หมายเหตุ : เป็นภาพประกอบการโฆษณา ข้อมูลเฉพาะทางเทคนิคอาจแตกต่างกันในแต่ละรุ่น กรุณาตรวจสอบรายละเอียดจากตารางด้านท้ายเล่ม



SEAMLESS CONNECTIVITY

NissanConnect®

เทคโนโลยีล่าสุด NissanConnect จากนิสสัน ที่สามารถเชื่อมต่อสมาร์ตโฟนกับ Apple CarPlay และ Android Auto* สามารถเล่นแอปพลิเคชันในมือถือผ่านจอเครื่องเสียงรถยนต์ พร้อมระบบนำทาง (Navigation System) และระบบสั่งงานด้วยเสียงอัจฉริยะ (Voice Recognition) ให้ทุกการเดินทางของคุณสะดวกสบายเหนือใคร

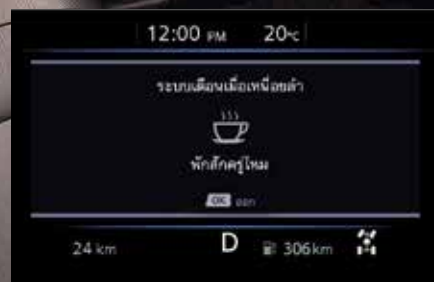
มาพร้อมระบบการทำงานที่ทำให้คุณกับรถยนต์สื่อสารกันได้เพียงปลายนิ้ว หลากหลายฟังก์ชันการทำงาน เช่น การตรวจสอบประวัติ หรือแสดงพิกัดรถยนต์บนสมาร์ตโฟน ให้คุณมั่นใจตลอดการเดินทาง



Turn-by-turn Directions
ระบบเตือนนำทาง



Driving Aids
ระบบช่วยในการขับขี่



Intelligent Driver Alertness
เทคโนโลยีเตือนเมื่อเหนื่อยล้าขณะขับขี่



Bluetooth Audio
ระบบเสียงผ่านบลูทูธ





LOADING CAPACITY

แกร่งทุกมุมมอง ทำท่ายูทิลิตี้บรรทุก

นิสสัน นาวารา ใหม่ ตอบโจทย์ทุกการใช้งานบรรทุกหนัก แกร่ง ทน ด้วยโครงสร้างแชสซีส์ชิ้นเดียวตลอดคันที่แข็งแกร่ง

เพิ่มความปลอดภัย ให้สมรรถนะการขับขี่ที่ดียิ่งขึ้น พร้อมกับเทคโนโลยีอัจฉริยะ: เพื่อความสะดวกสบายและปลอดภัย



CARGO AND STORAGE

ตอบโจทย์ทุกประโยชน์การใช้งาน

นิสสัน นาวารา ใหม่ ภายในห้องโดยสารจัดสรรพื้นที่ใช้สอยได้อย่างลงตัว มอบพื้นที่เก็บของให้คุณมากกว่า ทั้งช่องเก็บของหน้ารถ ที่เก็บของใต้ช่องแอร์ คอนโซลกลาง พร้อมด้วยช่องชาร์จ USB ช่วยเติมเต็มความสุขให้กับทุกการเดินทาง

IT'S A TIGHT SQUEEZE, BUT YOU'LL GET THROUGH WITHOUT A SCRATCH

ผ่านทุกอุปสรรค มั่นใจได้ทุกสถานการณ์



INTELLIGENT AROUND VIEW MONITOR (IAVM)

เทคโนโลยีกล้องอัจฉริยะมองภาพรอบทิศทาง

ระบบอัจฉริยะนี้จะช่วยให้ผู้ขับขี่มองเห็นพื้นที่ข้างรถได้รอบทิศทางผ่านกล้อง 4 จุดรอบคัน กล้องทุกตัวจะจับภาพขณะเคลื่อนที่จริง และนำไปประมวลผล จากนั้นแสดงผลเป็นภาพจากมุมสูงผ่านหน้าจอวิทยุ และยังทำงานร่วมกับ เทคโนโลยีเตือนวัตถุเคลื่อนที่รอบคัน Moving Object Detection (MOD) ซึ่งทำหน้าที่ตรวจจับและส่งสัญญาณเตือนเมื่อตรวจพบบุคคลหรือวัตถุที่กล้องรอบคันจับการเคลื่อนที่ไว้ได้ เทคโนโลยีอัจฉริยะนี้จึงช่วยเพิ่มความปลอดภัย และให้ความมั่นใจในการขับอย่างคล่องตัว



INTELLIGENT EMERGENCY BRAKING (IEB)

เทคโนโลยีเบรกฉุกเฉินอัจฉริยะ

ระบบจะทำงานร่วมกับเทคโนโลยีช่วยเตือนก่อนการชนด้านหน้าอัจฉริยะ โดยระบบจะช่วยวิเคราะห์ระยะห่าง และความเร็วของรถยนต์ด้านหน้า เพื่อชะลอความเร็ว และหยุดรถ ช่วยลดความรุนแรงหรือลดความเสียหายอันเกิดจากอุบัติเหตุ



INTELLIGENT FORWARD COLLISION WARNING (IFCW)

เทคโนโลยีเตือนเมื่อเสี่ยงต่อการชนอัจฉริยะ

ระบบจะส่งสัญญาณเสียงพร้อมสัญลักษณ์เตือน หากพบความเสี่ยงที่จะเกิดอุบัติเหตุจากการชนด้านหน้า

NISSAN INTELLIGENT MOBILITY

เทคโนโลยีอัจฉริยะ: ที่ทำให้ทุกการขับขี่เป็นเรื่องง่ายและปลอดภัย



INTELLIGENT BLIND SPOT INTERVENTION (IBSI)

เทคโนโลยีป้องกันการชนจากจุดอับสายตาอัจฉริยะ: ระบบช่วยนำรถกลับสู่ช่องทาง ทำงานร่วมกับ **เทคโนโลยีเตือนจุดอับสายตา BLIND SPOT WARNING (BSW)** ระบบเตือนจะทำให้ทุกการขับขี่ของคุณมั่นใจยิ่งขึ้น เพื่อความปลอดภัยในสถานการณ์ที่ต้องการเปลี่ยนช่องทางการขับขี่ ที่ที่สัญญาณไฟเลี้ยวถูกเปิด ระบบจะส่งเสียงสัญญาณพร้อมไฟกะพริบเตือนให้รู้ล่วงหน้าว่า ขณะนั้นกำลังมีรถคันอื่นอยู่ในช่องทางขับขี่ด้านข้าง ซึ่งผู้ขับไม่สามารถมองเห็น หากยังพบการออกนอกช่องทาง ระบบจะส่งแรงเบรกอย่างนุ่มนวล เมื่อคืนรถสู่เส้นทางขับขี่



INTELLIGENT LANE INTERVENTION (ILI)

เทคโนโลยีควบคุมรถเมื่อรถออกนอกช่องทางอัจฉริยะ: ระบบช่วยดึงรถกลับสู่ช่องทางขับขี่ ทำงานร่วมกับ **เทคโนโลยีเตือนเมื่อรถออกนอกช่องทาง LANE DEPARTURE WARNING (LDW)** ระบบเตือนหากรถกำลังออกนอกช่องทางขับขี่ เมื่อพบความเสี่ยงต่ออุบัติเหตุจากด้านข้าง ระบบจะเตือนด้วยเสียงและแสดงสัญญาณไฟที่หน้าปัด หากพบว่ารถกำลังออกนอกช่องทางขับขี่อย่างต่อเนื่อง ระบบจะส่งแรงเบรก เพื่อดึงรถกลับสู่ช่องทาง เพื่อช่วยและเตือนผู้ขับให้รู้ว่ารถกำลังออกนอกช่องทาง และสัญญาณไฟเลี้ยวไม่ได้ถูกเปิด เพิ่มความปลอดภัยในการขับขี่อีกรับหนึ่งระบบด้วย



REAR CROSS TRAFFIC ALERT (RCTA)

เทคโนโลยีตรวจจับวัตถุด้านหลังรถขณะถอย ระบบจะเตือนระหว่างเข้าเกียร์ถอยหลัง เมื่อตรวจพบรถที่กำลังเข้ามาทางด้านหลัง ทั้งซ้ายและขวา ระบบจะส่งสัญญาณเตือนพร้อมไฟกะพริบเตือนในด้านเดียวกันกับที่มีรถเคลื่อนเข้ามา



HILL START ASSIST (HSA)

เทคโนโลยีช่วยการออกตัวบนทางลาดชัน เมื่อขับรถบนทางลาดชัน ระบบจะช่วยป้องกันไม่ให้รถไหลขณะออกตัว เมื่อยกเท้าออกจากเป็นเบรก ระบบจะสั่งให้เบรกทำงานอย่างต่อเนื่อง เพื่อให้ผู้ขับขี่สามารถเหยียบคันเร่งและออกตัวได้อย่างนุ่มนวล



HILL DESCENT CONTROL (HDC)

เทคโนโลยีควบคุมความเร็วขณะลงทางลาดชัน เมื่อขับรถลงทางลาดชัน ระบบจะช่วยป้องกันไม่ให้รถไหล โดยใช้กำลังของเครื่องยนต์ช่วยหน่วงความเร็วให้ต่ำลง โดยไม่ต้องเหยียบเบรกช่วย

ACCESSORIES

ปักอัฟองงริยะภาพลักษณ์ใหม่ที่แข็งแกร่ง ออกแบบและทดสอบการลุย เพื่อตอบโจทย์ ทุกไลฟ์สไตล์เสริมความแกร่งด้วยชุดแต่งดีไซ์นสุดเข้บแต่งครบจากโรงงาน



Exhaust Pipe Finisher
ปลอกปลายท่อไอเสีย



Alloy Wheels (18")
ล้อแม็กขอบ 18 นิ้ว



Over Fender
ชุดคิ้วชูนล้อ



Nudge Bar
กันชนหน้าแบบออฟโรด



Head Lamp Finisher
คิ้วขอบไฟหน้า ลายคาร์บอน



Rear Lamp Finisher
คิ้วขอบไฟท้าย ลายคาร์บอน



Fender Garnish
ชุดคิ้วตกแต่งชูนล้อ ลายคาร์บอน



Fuel Gate Garnish (DC)
ชุดปิดฝาถังน้ำมัน ลายคาร์บอน (DC)



Fuel Gate Garnish (KC)
ชุดปิดฝาถังน้ำมัน ลายคาร์บอน (KC)



Rear Tail Gate Garnish (KC)
ฝาครอบกระบะท้าย ลายคาร์บอน (KC)



Rear Tail Gate Garnish (DC)
ฝาครอบกระบะท้าย ลายคาร์บอน (DC)



Door Visor
คิ้วกันสาดประตู



Door Handle Protector
กันรอยมือเปิดประตู ลายคาร์บอน



Molding Assy Hood Top (Black Color)
โลโก้ฝากระโปรงหน้า (สีดำเทา)



V-Motion Outer Grill (Black Color)
กรงข้างหน้า ตัววี (สีดำเทา)



Car Cover
ผ้าคลุมรถ

Ultimate Package (7 items)



Bed Liner Type A
พื้นปูกระบะท้าย แบบ A

Bed Liner Type B
พื้นปูกระบะท้าย แบบ B

Door Handle Finisher
กันรอยมือเปิดประตู โครเมียม

Rear Bumper by Color
กันชนหลัง ตามสีตัวรถ

Side Step
บันไดข้าง

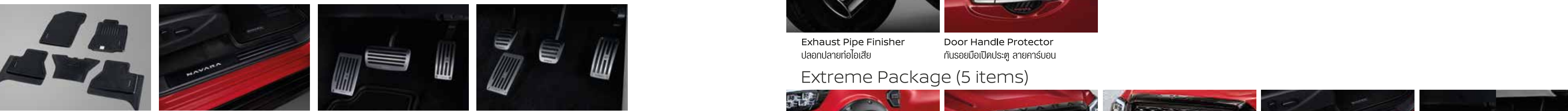
Head Lamp Finisher
คิ้วขอบไฟหน้า ลายคาร์บอน

Rear Lamp Finisher
คิ้วขอบไฟท้าย ลายคาร์บอน

Fender Garnish
ชุดคิ้วตกแต่งซุ้มล้อ ลายคาร์บอน

Fuel Gate Garnish
ชุดปิดฝาถังน้ำมัน ลายคาร์บอน

Rear Tail Gate Garnish
ฝาครอบกระบะท้าย ลายคาร์บอน



Dual Floor Carpet NAVARA
ชุดพรมพร้อมยางปูพื้นรุ่น NAVARA

Kicking Plate
ชุดคิ้วบันไดสแตนเลส

Sport Pedal (AT)
แป้นวางเท้าแบบสปอร์ต (เกียร์อัตโนมัติ)

Sport Pedal (MT)
แป้นวางเท้าแบบสปอร์ต (เกียร์ธรรมดา)



Exhaust Pipe Finisher
ปลอกปลายท่อไอเสีย



Door Handle Protector
กันรอยมือเปิดประตู ลายคาร์บอน

Extreme Package (5 items)



Room Leg Lamp (Amber)
ชุดไฟส่องสว่างพื้นรถ (สีส้ม)

Room Leg Lamp (Blue)
ชุดไฟส่องสว่างพื้นรถ (สีฟ้า)

Fog Lamp Kit
ชุดไฟตัดหมอก

Rear View Camera
กล้องมองหลัง

Over Fender
ชุดคิ้วซุ้มล้อ

Molding Assy Hood Top
(Black Color)
โลโก้ฝากระโปรงหน้า (สีดำเงา)

V-Motion Outer Grill
(Black Color)
กระจังหน้า ตัววี (สีดำเงา)

Kicking Plate
ชุดคิ้วบันไดสแตนเลส

Sport Pedal (AT/MT)
แป้นวางเท้าแบบสปอร์ต
(เกียร์อัตโนมัติ / เกียร์ธรรมดา)



Shark Fin Antenna (Black)
เสาอากาศแบบครีบฉลาม (สีดำ)



NissanConnect
ระบบเชื่อมต่อรถยนต์อัจฉริยะ



Bed Liner Type C PRO-4X
พื้นปูกระบะท้าย แบบ C PRO-4X



Dual Floor Carpet PRO-4X
ชุดพรมพร้อมพ้ายางปูพื้น PRO-4X



Bed Liner Type C PRO-2X
พื้นปูกระบะท้าย แบบ C PRO-2X



Dual Floor Carpet PRO-2X
ชุดพรมพร้อมพ้ายางปูพื้น PRO-2X

Collection



NAVARA PRO-4X Polo shirt
เสื้อโปโล NAVARA PRO-4X

NAVARA PRO-4X T-Shirt
เสื้อยืด NAVARA PRO-4X

NAVARA PRO-4X Umbrella
ร่ม NAVARA PRO-4X 21นิ้ว

NAVARA PRO-4X Adapter 12V = 220V
อะแดปเตอร์แปลงไฟ NAVARA PRO-4X (12V = 220V)

NAVARA PRO-4X Cap
หมวก NAVARA PRO-4X



NAVARA PRO-4X Bag Packer
กระเป๋าสะพายหลัง NAVARA PRO-4X



NAVARA PRO-4X Jacket
เสื้อแจ็คเก็ต NAVARA PRO-4X



รับประกันคุณภาพสูงสุด 3 ปี
หรือ 100,000 กม. แล้วแต่ระยะใดถึงก่อน*

*ระยะเวลาประกันคุณภาพอุปกรณ์ตกแต่งแท้ ค่ารวมจากระยะเวลาประกันของตัวรถที่เหลืออยู่ นับจากรวันที่ทำการติดตั้งอุปกรณ์ตกแต่งแท้รายการนี้ๆ กรณีที่ระยะเวลาประกันของตัวรถเหลือน้อยกว่า 1 ปี หรือ 20,000 กม. นับจากรวันที่ทำการติดตั้งอุปกรณ์ตกแต่งแท้ การรับประกันอุปกรณ์ตกแต่งแท้รายการนี้จะเท่ากับ 1 ปี หรือ 20,000 กม.



QR Code (มีรูปเล่มเพิ่มเติม)

หมายเหตุ • สีอุปกรณ์ตกแต่งอาจแตกต่างจากภาพเนื่องจากกระบวนการพิมพ์ • ราคาขายโปรแกรมผู้เช่าเพิ่ม 7% • ราคาขายโปรแกรมผู้เช่าติดตั้ง • อุปกรณ์ตกแต่งแท้มีสีและขนาดที่สอดคล้องกับราคาจริง โดย บริษัท นิสสัน ซิสเต็ม (ประเทศไทย) จำกัด • บริษัทฯ ขอสงวนสิทธิ์ในการเปลี่ยนแปลงราคา โดยไม่ต้องแจ้งให้ทราบล่วงหน้า

อุปกรณ์มาตรฐานและข้อมูลเฉพาะทางเทคนิค STANDARD EQUIPMENTS & SPECIFICATIONS

รุ่น	KING CAB 2WD			KING CAB 2WD (CALIBRE)				DOUBLE CAB 2WD (CALIBRE)				DOUBLE CAB 4WD		
	S 6MT	SL 6MT	E 6MT	E 6MT	E 7AT	V 6MT	V 7AT	E 6MT	E 7AT	V 6MT	V 7AT	PRO-2X 7AT	VL 7AT	PRO-4X 7AT
ขนาดและน้ำหนัก														
มิติตัวถัง (ยาว x กว้าง x สูง) มม.	5,220 x 1,850 x 1,775			5,260 x 1,850 x 1,785				5,260 x 1,850 x 1,805				5,260 x 1,850 x 1,835		
ระยะฐานล้อ มม.	3,150			3,150				3,150				3,150		
ระยะห่างระหว่างล้อ ผู้หน้า / ผู้หลัง มม.	1,550 / 1,550			1,570 / 1,570				1,570 / 1,570				1,570 / 1,570		
ความสูงใต้ท้องรถ มม.	205			215				225				230		
ขนาดกระเบาะบรรทุก (ยาว x กว้าง x สูง) มม.	1,755 x 1,490 x 485			1,755 x 1,490 x 485				1,470 x 1,495 x 520				1,470 x 1,495 x 520		
น้ำหนักบรรทุก กก.	1,822	1,824	1,846	1,856	1,882	1,864	1,890	1,942	1,969	1,965	2,000	2,077	2,083	
ล้อ	ล้อรถ: 16"			ล้ออัลลอย 17"				ล้ออัลลอย 17"				ล้ออัลลอยแบบออฟโรด สี่ล้อ 17"		
ยาง	205R16C			255/65R17				255/65R17				255/60R18		
ยางอะไหล่	ล้อรถ: 205R16C			ล้อรถ: 255/65R17				ล้อรถ: 255/65R17				ล้ออัลลอยแบบออฟโรดสี่ล้อ 255/65R17		
เครื่องยนต์	YD25DDTi			YS23DDT	YS23DDTT	YS23DDT	YS23DDTT	YS23DDT	YS23DDTT	YS23DDT	YS23DDTT	YS23DDTT		
เครื่องยนต์ดีเซลรุ่น	YD25DDTi			YS23DDT	YS23DDTT	YS23DDT	YS23DDTT	YS23DDT	YS23DDTT	YS23DDT	YS23DDTT	YS23DDTT		
แบบ	ดีเซล 4 สูบแถวเรียง DOHC 16 วาล์ว เทอร์โบแปรผัน (VGS) อินเทอร์คูลเลอร์			ดีเซล 4 สูบแถวเรียง DOHC 16 วาล์ว เทอร์โบแปรผัน (VGS) อินเทอร์คูลเลอร์	ดีเซล 4 สูบแถวเรียง DOHC 16 วาล์ว เทอร์โบแปรผัน (VGS) อินเทอร์คูลเลอร์	ดีเซล 4 สูบแถวเรียง DOHC 16 วาล์ว เทอร์โบแปรผัน (VGS) อินเทอร์คูลเลอร์	ดีเซล 4 สูบแถวเรียง DOHC 16 วาล์ว เทอร์โบแปรผัน (VGS) อินเทอร์คูลเลอร์	ดีเซล 4 สูบแถวเรียง DOHC 16 วาล์ว เทอร์โบแปรผัน (VGS) อินเทอร์คูลเลอร์	ดีเซล 4 สูบแถวเรียง DOHC 16 วาล์ว เทอร์โบแปรผัน (VGS) อินเทอร์คูลเลอร์	ดีเซล 4 สูบแถวเรียง DOHC 16 วาล์ว เทอร์โบแปรผัน (VGS) อินเทอร์คูลเลอร์	ดีเซล 4 สูบแถวเรียง DOHC 16 วาล์ว เทอร์โบแปรผัน (VGS) อินเทอร์คูลเลอร์	ดีเซล 4 สูบแถวเรียง DOHC 16 วาล์ว เทอร์โบแปรผัน (VGS) อินเทอร์คูลเลอร์		
ระบบจ่ายเชื้อเพลิง	แบบคอมมอนเรลไครโซลินเจกชั่น			แบบคอมมอนเรลไครโซลินเจกชั่น				แบบคอมมอนเรลไครโซลินเจกชั่น				แบบคอมมอนเรลไครโซลินเจกชั่น		
ความกว้างกระบอกลูกสูบ x ระยะชัก มม.	89.0 x 100.0			85.0 x 101.3				85.0 x 101.3				85.0 x 101.3		
ปริมาตรกระบอกสูบ ซีซี.	2,488			2,298				2,298				2,298		
กำลังสูงสุด	ที่ 1,200 (163) / 3,600			120 (163) / 3,750	140 (190) / 3,750	120 (163) / 3,750	140 (190) / 3,750	120 (163) / 3,750	140 (190) / 3,750	120 (163) / 3,750	140 (190) / 3,750	140 (190) / 3,750		
แรงบิดสูงสุด	ที่ 1,500-2,000			403 / 1,500-2,500	450 / 1,500-2,500	403 / 1,500-2,500	450 / 1,500-2,500	403 / 1,500-2,500	450 / 1,500-2,500	403 / 1,500-2,500	450 / 1,500-2,500	450 / 1,500-2,500		
อัตราส่วนกำลังอัด	15 : 1			15.4 : 1				15.4 : 1				15.4 : 1		
ความจุถังน้ำมัน ลิตร	80			80				80				80		
มาตรฐานไอเสีย	Euro 4			Euro 4				Euro 4				Euro 4		
ระบบเกียร์	6 สปีด			6 สปีด	7 สปีด พร้อมโหมดแมนนวล	6 สปีด	7 สปีด พร้อมโหมดแมนนวล	6 สปีด	7 สปีด พร้อมโหมดแมนนวล	6 สปีด	7 สปีด พร้อมโหมดแมนนวล	7 สปีด พร้อมโหมดแมนนวล		
อัตราทดเกียร์	เกียร์ 1	4.685	4.887	4.685	4.887	4.685	4.887	4.685	4.887	4.685	4.887	4.887		
	เกียร์ 2	2.479	3.170	2.479	3.170	2.479	3.170	2.479	3.170	2.479	3.170	3.170		
	เกียร์ 3	1.624	2.027	1.624	2.027	1.624	2.027	1.624	2.027	1.624	2.027	2.027		
	เกียร์ 4	1.208	1.412	1.208	1.412	1.208	1.412	1.208	1.412	1.208	1.412	1.412		
	เกียร์ 5	1.000	1.000	1.000	1.000	1.000	1.000	1.000	1.000	1.000	1.000	1.000		
	เกียร์ 6	0.809	0.864	0.809	0.864	0.809	0.864	0.809	0.864	0.809	0.864	0.864		
	เกียร์ 7	-	0.775	-	0.775	-	0.775	-	0.775	-	0.775	0.775		
	เกียร์ถอยหลัง	4.709	4.041	4.709	4.041	4.709	4.041	4.709	4.041	4.709	4.041	4.041		
	อัตราทดเพืองท้าย	3.692	3.692	3.916	3.357	3.916	3.357	3.692	3.357	3.692	3.357	3.357		
ระบบกันสะเทือน														
หน้า	อิสระ-ปีกนกคู่ พร้อมคอยล์สปริงและเหล็กกันโคลง			อิสระ-ปีกนกคู่ พร้อมคอยล์สปริงและเหล็กกันโคลง				อิสระ-ปีกนกคู่ พร้อมคอยล์สปริงและเหล็กกันโคลง				อิสระ-ปีกนกคู่ พร้อมคอยล์สปริงและเหล็กกันโคลง		
หลัง	แท่นช้อปพร้อมโช้คอัพ			แท่นช้อปพร้อมโช้คอัพ				แท่นช้อปพร้อมโช้คอัพ				แท่นช้อปพร้อมโช้คอัพ		
ระบบเบรก														
หน้า	ดิสก์เบรกแบบเบี่ยงร่นายความร่อน			ดิสก์เบรกแบบเบี่ยงร่นายความร่อน				ดิสก์เบรกแบบเบี่ยงร่นายความร่อน				ดิสก์เบรกแบบเบี่ยงร่นายความร่อน		
หลัง	ดรัมเบรก			ดรัมเบรก				ดรัมเบรก				ดรัมเบรก		
ระบบบังคับเลี้ยว														
แบบ	แร็ค แอนด์ พินเนียน			แร็ค แอนด์ พินเนียน				แร็ค แอนด์ พินเนียน				แร็ค แอนด์ พินเนียน		
รั้วป้องกันคนเดิน	6.0			6.3				6.3				6.3		
อุปกรณ์มาตรฐานภายนอก														
กระจังหน้า	สีดำ			โครเมียม				โครเมียม				สีเทา	โครเมียม	สีเทา
กับชนหน้า	สีเดียวกับตัวรถ			สีเดียวกับตัวรถ				สีเดียวกับตัวรถ				สีเดียวกับตัวรถแบบออฟโรด	โครเมียม	สีเดียวกับตัวรถแบบออฟโรด
กับชนหลัง	-			-				-				-	โครเมียม	-
หัวชนหน้าต่างโครเมียม	-			-				-				-	โครเมียม	-
กระจังบังชนหน้าและกระจังประตูหน้า แบบป้องกันเสียงรบกวน	แบบอัดฉีดอีพ็อกซี (Laminated Glass)			แบบอัดฉีดอีพ็อกซี (Laminated Glass)				-				-	โครเมียม	-
กระจังประตูหลังและกระจังด้านหลัง แบบสีเทา	-			-				-				-	โครเมียม	-
สเปกเลอร์ด้านหน้า	•			•				-				•	โครเมียม	•
ราวจับหลัง	-			-				-				สีเงิน	โครเมียม	-
ไฟหน้า	ชนิด	ฮาโลเจน		LED โปรเจกเตอร์				LED โปรเจกเตอร์				สีดำ	สีเงิน	LED โปรเจกเตอร์
	ไฟหรี่แบบ LED	-		•				•				•	•	•
	เปิด-ปิด อัตโนมัติพร้อมระบบ Follow Me Home	-		•				•				•	•	•
ไฟส่องสว่างเวลากลางวัน (Daytime Running Light)	-			•				•				•	•	•
ไฟตัดหมอกหน้าแบบ LED	-			•				•				•	•	•
ไฟท้ายแบบ LED	-			•				•				•	•	•
กระจังขอบข้างขนาดใหญ่	สี	สีดำ	สีเดียวกับตัวรถ	สีเดียวกับตัวรถ				สีเดียวกับตัวรถ				สีดำ	สีเดียวกับตัวรถ	สีดำ
	ปรับไฟหน้า	•	•	ปรับและพับเก็บไฟหน้าอัตโนมัติ				ปรับและพับเก็บไฟหน้าอัตโนมัติ				ปรับและพับเก็บไฟหน้าอัตโนมัติ	ปรับและพับเก็บไฟหน้าอัตโนมัติ	
	พร้อมไฟเลี้ยว LED และ Heater	-	-	•				•				•	•	•
มือจับประตูด้านนอกแบบ Grip Type	สี			โครเมียม				โครเมียม				สีดำ	โครเมียม	สีดำ
โป่งล้อ	-			-				-				•	โครเมียม	•
บันไดข้าง	-			-				-				-	โครเมียม	-
ระบบช่วยพ่วงแรงพ่วงท้ายระบบ	-			-				-				สีดำ	โครเมียม	สีดำ
ตะขอ 4 จุด พร้อมรางเลื่อน	-			-				-				•	โครเมียม	•
ที่บิดน้ำหนักด้านหน้า	แบบ 2 จังหวะ			แบบ 2 จังหวะ พร้อมระบบหน่วงเวลา				แบบ 2 จังหวะ พร้อมระบบหน่วงเวลา				-	โครเมียม	•
เสาอากาศ	แบบเลื่อน			แบบเสาสั้น				แบบเสาสั้น				แบบอัตโนมัติ		
บังโคลน	หน้าและหลัง			หน้าและหลัง				หน้าและหลัง				หน้าและหลัง		
อุปกรณ์มาตรฐานภายใน														
โถงสีกายัน	โถงสีดำ			โถงสีดำ				โถงสีดำ				โถงสีดำ		
แผงควบคุมเครื่องเสียงและเครื่องปรับอากาศ	สีดำ			สีดำ พร้อมตกแต่งลาย Piano Black				สีดำ พร้อมตกแต่งลาย Piano Black				สีดำ พร้อมตกแต่งลาย Piano Black		
คอนโซลกลางพร้อมช่องต่ออุปกรณ์ไฟฟ้า 12V	แบบมีฝาปิด พร้อมที่วางแก้วน้ำ 2 จุด			-				-				แบบมีฝาปิด พร้อมที่วางแก้วน้ำ 2 จุด		
ช่องต่อสำหรับพรีแอมป์โดยสายคอนทราสต์	•			•				•				•		
ช่องเก็บของที่แผงประตู	-			-				-				-		
NissanConnect	ระบบเครื่องเสียงและการเชื่อมต่อ	หน้าจอสัมผัส 7" รองรับ Apple CarPlay / Android Auto*		หน้าจอสัมผัส 8" รองรับ Apple CarPlay / Android Auto*				หน้าจอสัมผัส 8" รองรับ Apple CarPlay / Android Auto*				หน้าจอสัมผัส 8" รองรับ Apple CarPlay / Android Auto*		
	การบริการ**	-		-				-				-		
ระบบนำทาง	-			-				-				-		
ลำโพง	2			4				4				6		
ช่องต่ออุปกรณ์	USB / AUX			USB / AUX				USB / AUX				USB / AUX		

* ี - ไม่มี บริษัท นิสสัน มอเตอร์ (ประเทศไทย) จำกัด ขอสงวนสิทธิ์ในการเปลี่ยนแปลงรายละเอียดด้านเทคนิคและอุปกรณ์ต่างๆ โดยไม่ต้องแจ้งให้ทราบล่วงหน้า
 ** สำหรับ Android Auto ยังไม่เปิดให้ใช้งานอย่างเป็นทางการในประเทศไทย ** ติดตั้งโดย บริษัท สยามการพาณิชย์ จำกัด และลูกค้ามีสิทธิเลือกที่จะไปติดตั้ง

อุปกรณ์มาตรฐานและข้อมูลเฉพาะทางเทคนิค STANDARD EQUIPMENTS & SPECIFICATIONS

รุ่น	KING CAB 2WD			KING CAB 2WD (CALIBRE)				DOUBLE CAB 2WD (CALIBRE)				DOUBLE CAB 4WD		
	S 6MT	SL 6MT	E 6MT	E 6MT	E 7AT	V 6MT	V 7AT	E 6MT	E 7AT	V 6MT	V 7AT	PRO-2X 7AT	VL 7AT	PRO-4X 7AT
อุปกรณ์มาตรฐานภายใน	ระบบปรับอากาศ: แบบอัตโนมัติ แยกซ้าย-ขวา เบาะนั่ง: วัสดุบุเบาะและแผงประตู เบาะนั่งด้านหน้า: พนักพิงโดยอิสระ เบาะนั่งด้านหลัง: ทนรถบรรทุกน้ำหนักบรรทุก 2 ที่นั่ง													
พวงมาลัยพาวเวอร์	ปรับระดับได้		•		•	•	•		•	•	•	•	•	•
หัวเกียร์	มือ	•	•	•	•	•	•	•	•	•	•	•	•	•
มาตรวัด	มาตรวัดรอบ													
มาตรวัดแสดงข้อมูลการขับขี่	มาตรวัดระยะทาง	•	•	•	•	•	•	•	•	•	•	•	•	•
นาฬิกาดิจิตอล	มาตรวัดเครื่องเสียงและโทรศัพท์	•	•	•	•	•	•	•	•	•	•	•	•	•
รองรับการเชื่อมต่อ Bluetooth	มาตรวัดความเร็ว	•	•	•	•	•	•	•	•	•	•	•	•	•
กระจกไฟฟ้า		•	•	•	•	•	•	•	•	•	•	•	•	•
ระบบล็อกล้ออัตโนมัติตามความเร็วรถ		•	•	•	•	•	•	•	•	•	•	•	•	•
เบาะนั่ง	เบาะนั่งด้านหลัง													
เบาะนั่งด้านหน้า	เบาะนั่งด้านหลัง													
ช่องเก็บเอกสารหลังเบาะผู้โดยสารตอนหน้า	เบาะนั่งด้านหลัง													
แผงบังแดด	เบาะนั่งด้านหลัง													
ไฟส่องสว่าง	เบาะนั่งด้านหลัง													
ช่องเก็บแวนกันแดด	เบาะนั่งด้านหลัง													
กระจกมองหลังแบบปรับลดแสงสว่าง	เบาะนั่งด้านหลัง													
ระบบควบคุมความเร็วอัตโนมัติ (Cruise Control)	เบาะนั่งด้านหลัง													
ระบบ Push Start	เบาะนั่งด้านหลัง													
อุปกรณ์ความปลอดภัย	เบาะนั่งด้านหลัง													
ระบบเบรก ABS พร้อม EBD	เบาะนั่งด้านหลัง													
ระบบล็อกล้อเพิงท้ายแบบไฟฟ้า	เบาะนั่งด้านหลัง													
ถุงลมนิรภัยผู้ขับขี่	เบาะนั่งด้านหลัง													
ถุงลมนิรภัยด้านข้าง และน้ำหนักผู้โดยสาร	เบาะนั่งด้านหลัง													
ระบบป้องกันการชนกัน (ABLS)	เบาะนั่งด้านหลัง													
ระบบควบคุมการทรงตัวอัตโนมัติ (VDC)	เบาะนั่งด้านหลัง													
ระบบป้องกันการล็อกเบรค (TCS)	เบาะนั่งด้านหลัง													
ระบบควบคุมเสถียรภาพของรถ (TSA)	เบาะนั่งด้านหลัง													
แป้นล็อคใส่กุญแจจากหลัง	เบาะนั่งด้านหลัง													
ไฟเบรคดวงที่ 3 แบบ LED	เบาะนั่งด้านหลัง													
เซ็นเซอร์ถ่วงน้ำหนัก	เบาะนั่งด้านหลัง													
จุดยึดเบาะนั่งสำหรับเด็ก ISOFIX	เบาะนั่งด้านหลัง													
กุญแจรีโมตแบบ Jack Knife	เบาะนั่งด้านหลัง													
ระบบกุญแจอัจฉริยะ	เบาะนั่งด้านหลัง													
ระบบกุญแจ Immobilizer	เบาะนั่งด้านหลัง													
กล่องของหลัง	เบาะนั่งด้านหลัง													
สัญญาณเตือนระยะจอดด้านหลัง	เบาะนั่งด้านหลัง													
โครงสร้างนิรภัย Zone Body	เบาะนั่งด้านหลัง													
คานกันกระแทกด้านข้าง	เบาะนั่งด้านหลัง													
พวงมาลัยแบบยูนิคัล	เบาะนั่งด้านหลัง													
ระบบตรวจจับน้ำบนถนนเพื่อป้องกันอุบัติเหตุ	เบาะนั่งด้านหลัง													
การยืนยันอัจฉริยะ: Nissan Intelligent Mobility (NIM)	เบาะนั่งด้านหลัง													
ระบบช่วยการออกตัวขณะจอดในทางลาดชัน (HSA)	เบาะนั่งด้านหลัง													
ระบบควบคุมความเร็วขณะลงทางลาดชัน (HDC)	เบาะนั่งด้านหลัง													
ระบบล้ออัจฉริยะของมอเตอร์ (IAVM)	เบาะนั่งด้านหลัง													
ระบบเตือนวัตถุเคลื่อนที่ทวนรถ (MOD)	เบาะนั่งด้านหลัง													
ระบบการเตือนเมื่อเสียงเตือนการชน (FCW)	เบาะนั่งด้านหลัง													
ระบบช่วยเบรกฉุกเฉินอัจฉริยะ (IEB)	เบาะนั่งด้านหลัง													
ระบบเตือนเมื่อทาน้ำมันสายพาน (IDA)	เบาะนั่งด้านหลัง													
ระบบเตือนเมื่อรถออกนอกช่องทาง (LDW)	เบาะนั่งด้านหลัง													
ระบบควบคุมเบรคเมื่อรถออกนอกช่องทาง (ILI)	เบาะนั่งด้านหลัง													
ระบบเตือนรถไม่เบรคในสายตา (BSW)	เบาะนั่งด้านหลัง													
ระบบป้องกันการชนรถในจุดอันตราย (IBSI)	เบาะนั่งด้านหลัง													
ระบบตรวจจับวัตถุด้านหลังรถขณะถอย (RCTA)	เบาะนั่งด้านหลัง													
ระบบเปิด-ปิดไฟส่องอัตโนมัติ (HBA)	เบาะนั่งด้านหลัง													



- คำมั่นสัญญา ต่อลูกค้าของนิสสัน**
- คุณไว้ใจงใจได้ เราได้รับการบริการที่พึงพอใจ**
เราสำรองประกันและอะไหล่ภายใน 1 ปี หรือ 20,000 กม. พร้อมรถยนต์สำรองให้ใช้ทดแทน หรือช่วยเหลือค่าเช่ารถระหว่างเข้ารับบริการ*
 - คุณไว้ใจงใจได้ รถของคุณจะอยู่ในสภาพสะอาดเรียบร้อยทุกครั้งที่เข้ารับบริการ**
เราบริการล้างรถและดูดฝุ่นทุกคัน เมื่อลูกค้านำรถเข้ามารับบริการที่ศูนย์บริการ ทำให้ได้รับการล้างรถ ภายนอกภายใน 90 วัน**
 - คุณไว้ใจงใจได้ เราอยู่เคียงข้างคุณเสมอ**
เรามีบริการช่วยเหลือฉุกเฉิน และบริการ Call Center ตลอด 24 ชั่วโมงทุกวัน***



Highest in Customer Satisfaction with After-sales Service in 2019
J.D. Power 2019 Thailand Customer Service Index Study SM**

อันดับ 1. ส่วนความพึงพอใจในการบริการลูกค้าบริษัทฯ

*แผนการช่วยเหลือกรณีฉุกเฉินที่ให้บริการทุกวัน 24 ชม. (ไม่รวมวันหยุดของศูนย์บริการ) และให้บริการฉุกเฉินฟรีทุกวัน 24 ชม. นิสสันในประเทศไทย จำกัด เท่านั้น และคิดเป็นรถยนต์ในโครงการบริการลูกค้า นิสสัน ประเทศไทย จำกัด **ในกรณีที่ลูกค้าไม่ประสงค์จะเช่ารถในโครงการบริการลูกค้า นิสสัน ประเทศไทย จำกัด ***ไม่ทำประกันภัยรถยนต์ โดยเดินทางในโครงการบริการลูกค้า นิสสัน ประเทศไทย จำกัด และคิดเป็นรถยนต์ในโครงการบริการลูกค้า นิสสัน ประเทศไทย จำกัด ****For J.D. Power 2019 award information, visit jdpower.com/awards • นิสสันเป็นพันธมิตรในโครงการบริการลูกค้า นิสสัน ประเทศไทย จำกัด

สีภายนอก (Body Color)

สีทองแดง ฟอรัจด์ คอปเปอร์
Stealth Grey (เฉพาะรุ่น PRO4X 7AT และ PRO2X 7AT)

สีเทา สเทลท์ เกรย์
Stealth Grey (เฉพาะรุ่น PRO4X 7AT และ PRO2X 7AT)

สีดำ แมลิก สตาร์
Black Star

สีเงิน บริลเลียนท์ ซิลเวอร์
Brilliant Silver (เฉพาะรุ่น PRO4X 7AT และ PRO2X 7AT)

สีขาว โวท์ ไวท์
White Solid (เฉพาะรุ่น KING CAB 2WD)

สีแดง เบิร์นนิ่ง เรด
Burning Red

สีขาว โวท์ เพิร์ล
White Pearl

• ปี - ปี บริษัท นิสสัน มอเตอร์ (ประเทศไทย) จำกัด ขอสงวนสิทธิ์ในการเปลี่ยนแปลงรายละเอียดด้านเทคนิคและอุปกรณ์ต่างๆ โดยไม่ต้องแจ้งให้ทราบล่วงหน้า *สำหรับ Android Auto ยังไม่เปิดให้บริการอย่างเป็นทางการในประเทศไทย **ติดตั้งโดย บริษัท สยามทอเลอจีซิสติกส์ จำกัด และลูกค้ามีสิทธิ์เลือกที่จะไม่ติดตั้ง

02 207 4000

02 305 8432

02 401 9600

หมายเหตุ:
 • ศึกษารายละเอียดและข้อมูลด้านโปรแกรม B20 ได้ที่ www.nissan.co.th
 • ภายในและภายนอกรถต่างกันขึ้นอยู่กับรุ่น โปรดดูรายละเอียดในตารางข้างต้น • สำหรับภายนอกสีขาว ไลน์เพิ่ม 10,000 บาท
 • วัสดุตกแต่งของรถต่างจากที่มา เนื่องจากกระบวนการพิมพ์ • รถยนต์นิสสันทุกรุ่นประกันคุณภาพนาน 3 ปี หรือ 100,000 กิโลเมตร (อย่างไรก็ตามทั้งนี้ขึ้นอยู่กับ)
 • นิสสันพร้อมให้บริการสินเชื่อรถยนต์และอำนวยความสะดวกให้คุณเป็นเจ้าของรถยนต์นิสสันง่ายยิ่งขึ้น ด้วยกระบวนการสนับสนุนด้านการเงินโดยบริษัท นิสสัน ซีอีซี (ประเทศไทย) จำกัด โทร. 02-207-4000
 • บริการช่วยเหลือฉุกเฉินนอกสถานที่ตลอด 24 ชม. โทร. สำหรับลูกค้านิสสันโทร. 02-305-8432